

# 2015

**Evaluation du service de vélos à assistance électrique Colibree en libre accès dans les entreprises**

Mars 2016



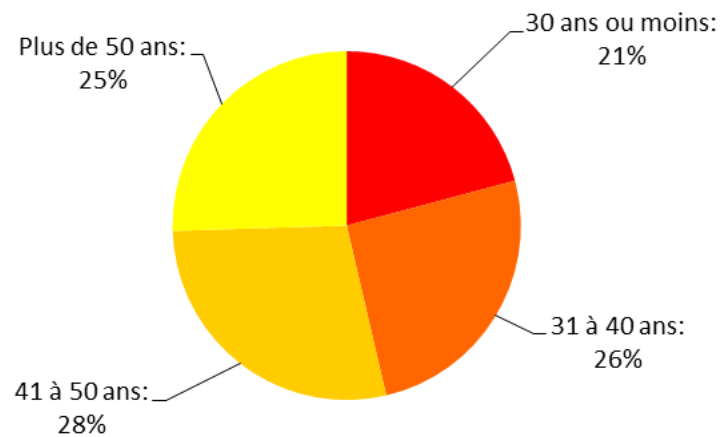
**Résultat de l'enquête multiciens**

# Profils

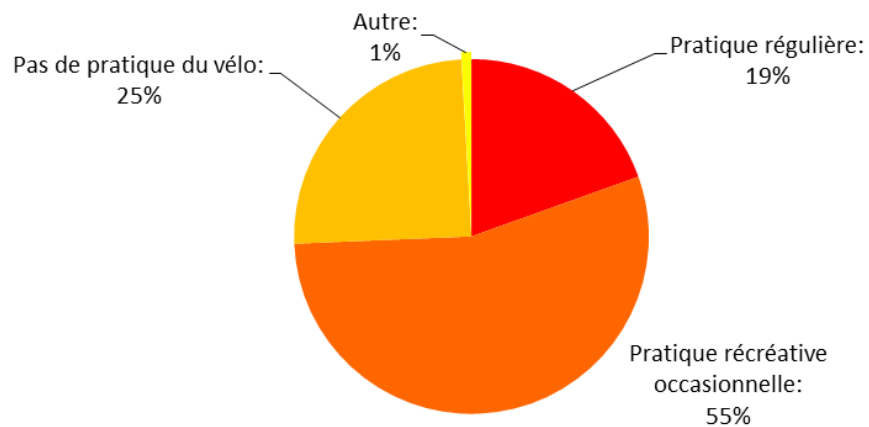
Sexe



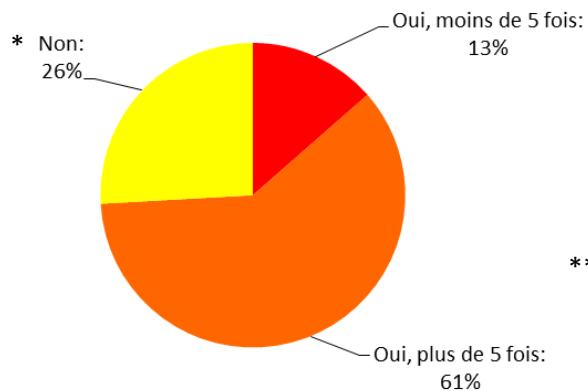
Age



Votre pratique du vélo

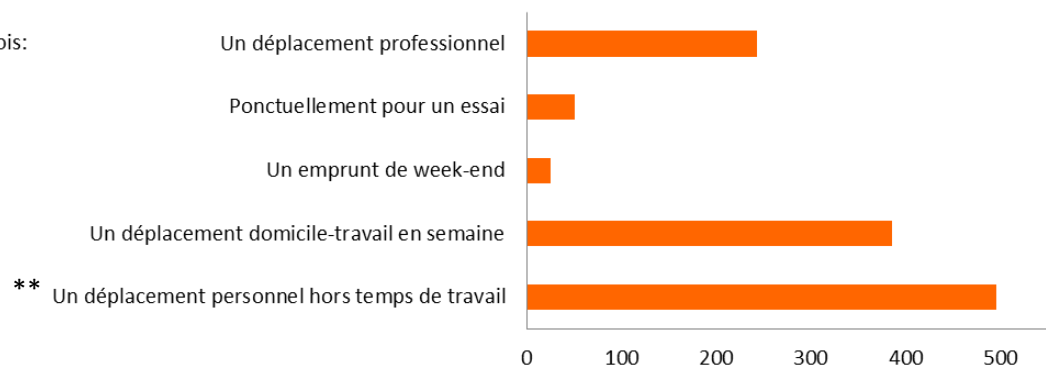


## En 2015, vous avez utilisé un vélo électrique Colibreee ...



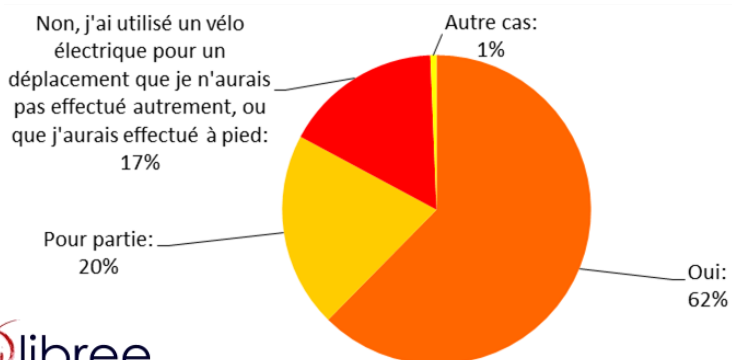
\* Les réponses « Non » sont redirigées vers la page « Le service » en fin de questionnaire

## Vous avez principalement utilisé un vélo à assistance électrique pour

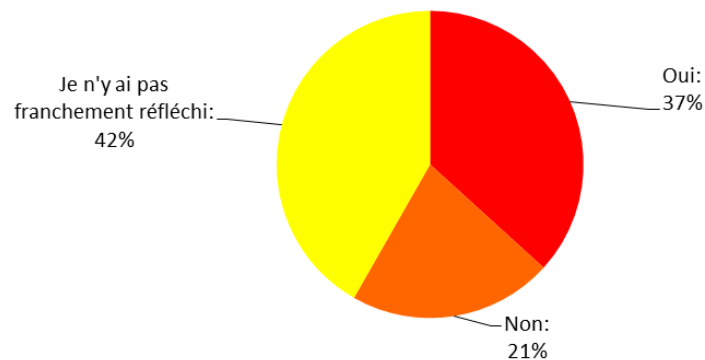


\*\* Dont pause méridienne

## Les déplacements que vous avez effectués en vélo électrique se sont-ils fait à la place d'un déplacement en voiture, en 2 roues motorisé ou en transport en commun ?



## Ces déplacements vous ont-ils donné envie d'acquérir votre propre vélo à assistance électrique ?



# Les vélos

Merci de nous donner votre appréciation sur chacune des affirmations ci-dessous

	<i>1 - Pas d'accord</i>	<i>2 - Plutôt pas d'accord</i>	<i>3 - Plutôt d'accord</i>	<i>4 - Tout à fait d'accord</i>	Note moyenne
La prise en mains du vélo électrique est facile	0,36%	8,05%	43,83%	47,76%	3,39
Les vélos sont stables et maniables	4,18%	12,20%	52,26%	31,36%	3,11
Les vélos sont confortables	1,13%	4,13%	30,02%	64,73%	3,58
L'autonomie électrique est suffisante	2,30%	2,87%	25,86%	68,97%	3,61
L'aide apportée par la motorisation électrique est suffisante	1,01%	10,89%	37,70%	50,40%	3,38
Je me sens en sécurité sur l'un de ces vélos électriques	0,45%	7,21%	47,30%	45,05%	3,37
Les vélos sont propres et en bon état	1,30%	1,79%	41,53%	55,37%	3,51
Le process d'utilisation et de réservation me convient	17,88%	20,86%	30,73%	30,54%	2,74

Sur 4  
Médiane = 2,5

Dites-nous si vous êtes d'accord avec chacune des affirmations ci-dessous

	1 - Pas d'accord	2 - Plutôt pas d'accord	3 - Plutôt d'accord	4 - Tout à fait d'accord	Note moyenne
Le service doit nous aider à infléchir nos comportements en matière de déplacements	4,96%	10,74%	37,19%	47,11%	3,26
Le service améliore la qualité de vie sur le site	2,17%	7,61%	47,83%	42,39%	3,30
Un service innovant qui donne une image positive de l'entreprise	1,69%	5,08%	37,29%	55,93%	3,47
Une contribution à la réduction de l'empreinte carbone de l'entreprise	7,94%	30,16%	34,92%	26,98%	2,81
Un risque d'augmenter les accidents de collaborateurs	14,58%	58,33%	22,92%	4,17%	2,17
Un service qui ne profite qu'à un petit nombre de collaborateurs	48,15%	35,19%	7,41%	9,26%	1,78
L'information sur le service n'est pas assez efficace	27,71%	16,87%	40,96%	14,46%	2,42
La possibilité d'une utilisation pour les trajets gare-lieu de travail me déciderait ou renforcerait mon intérêt pour le service	7,23%	14,46%	54,22%	24,10%	2,95

Sur 4  
Médiane = 2,5

# A propos



## A propos de l'enquête

- Enquête en ligne ouverte du 1<sup>er</sup> au 29 février 2016
- 8 sites localisés en Essonne, Yvelines et Hauts-de-Seine
- 6 entreprises présentes dans différents secteurs d'activité (Banque, Energie, Industrie, Recherche)
- Un cumul de 686 réponses complètes

## A propos du vélo à assistance électrique Colibree

- Un VAE conçu pour des déplacements professionnels (« zéro cambouis », anti crevaisson, autonomie ++)
- Il parcourt en moyenne 1.383 km par an pour 250 sorties enregistrées
- Le kilométrage cumulé constaté d'une flotte entreprise\* double (+113% ) en année 2

*\* Panel des clients Colibree équipés en 2014*

## A propos de COLIBREE

[www.colibree.eu](http://www.colibree.eu)



[@ColibreeContact](https://twitter.com/ColibreeContact)

Contact : 01 64 46 98 82

[hello@colibree.eu](mailto:hello@colibree.eu)